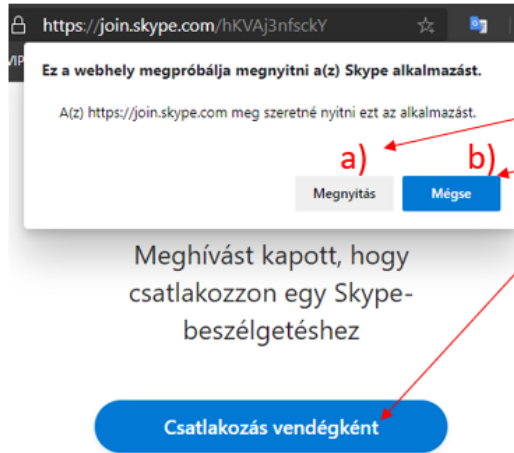


Skype értekezlet **Ügyfél – meghívó elfogadása**

1. Ügyfél az emailben kapott értekezlet meghívásra kattintva elfogadja a meghívást

„A <https://join.skype.com/...> linkre kattintva bekapcsolódhat ...”



Csatlakozhat

2.

a) Skype megnyitásával, vagy

b) böngészővel vendégként

Ha nincs az ügyfélnél telepítve a Skype / nincs Microsoft fiókja, nem érdemes telepíteni, fiókot regisztrálni, Chrome és Edge esetén a webkliens is teljesértékű!

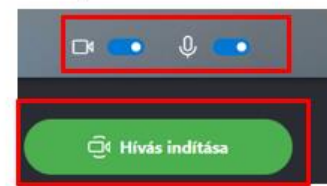
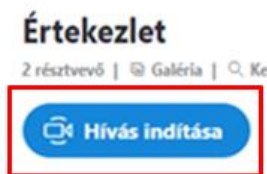
Ügyfél csatlakozása a) – Skype fiók/alkalmazással

Csatlakozás

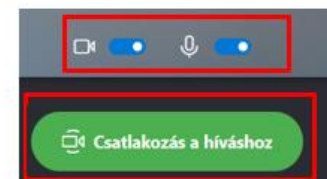
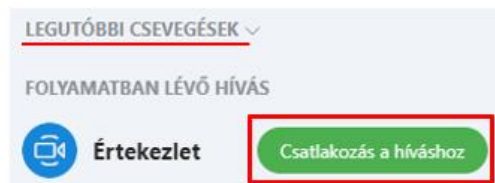
Chat ablak

Saját videó ablak

elsőként

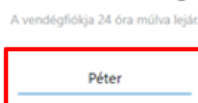


másodikként

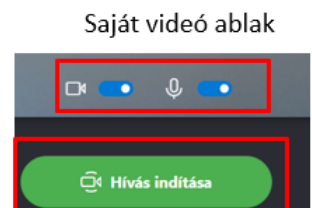
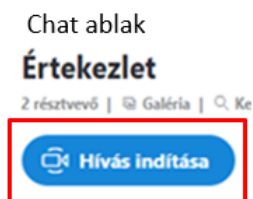


Ügyfél csatlakozása b) – böngészővel/vendégként

Csatlakozás vendégként



Csatlakozás elsőként



Csatlakozás másodikként

